



TECNOMOTOSCOPE
macchine e prodotti per la pulizia

LINEA BOOST
COMBI



I N D U S T R I A L A N D C L E A N I N G E Q U I P M E N T

**L'idea:**

Dulevo Boost Combi è stato progettato per combinare maneggevolezza, economia, affidabilità con una qualità di spazzamento e lavaggio superiori. I componenti di alta qualità e la tecnologia più moderna, consentono a Dulevo Boost Combi di soddisfare le esigenze operative dei nostri clienti. La combinazione di due concetti di pulizia è stata pensata per pulire gli ambienti industriali più impegnativi come centri di costruzione, logistica e distribuzione e molti altri dove sono sempre richieste la massima efficienza e produttività. Dulevo Boost Combi garantisce risultati ecologici ed efficienti, massima produttività e bassi costi di manutenzione in ogni applicazione lavorativa.

**Sistema operativo:**

Dulevo Boost Combi combina l'idea di spazzamento e lavaggio allo stesso tempo. Prima di tutto, l'unità di spazzamento raccoglie i detriti, dopo di che la lavapavimenti pulisce la superficie. Il design della spazzatrice frontale si basa sulla nota tecnologia di spazzamento e filtrazione Dulevo per garantire uno spazzamento efficace con un totale controllo della polvere. La testata di lavaggio per applicazioni gravose, con tre piastre di spazzole e pressione a terra costante, garantisce i più elevati risultati di pulizia, anche sulle superfici più sporche.

**Ambiente:**

La consapevolezza ambientale è sempre stata una questione chiave nella nostra azienda. La diversa tecnologia di guida, l'alimentazione a batteria e i diversi motori endotermici combinati a un basso consumo idrico e allo spazzamento senza polvere sono la pietra miliare del Dulevo Boost Combi.

**Funzionamento e comfort:**

I comandi semplici e affidabili sono stati progettati per rendere la macchina intuitiva e facile da utilizzare. L'ergonomia e il comfort del Dulevo Boost Combi garantiscono una postazione di lavoro piacevole.






TECNOMOSCOPE
macchine e prodotti per la pulizia



Accesso e assistenza:

La struttura modulare consente un accesso facile a tutte le sezioni importanti della macchina per l'assistenza e la manutenzione.

DATI TECNICI		BOOST COMBI
Pista di pulizia	mm	1450
Capacità contenitore rifiuti	L	210
Altezza massima di scarico	mm	1350
Filtrazione PM10	%	99
Larghezza pista di pulizia lavante	mm	1150
Larghezza tergilavaggio	mm	1350
Capacità soluzione lavante	L	220
Capacità serbatoio di recupero	L	210
Trazione		Posteriore
Rendimento orario (EH)	m ² /h	8400 (EH 7200)
Velocità massima (EH)	Km/h	7 (EH 6)
Motore	EH	Elettrico
	DK	Diesel Kubota
	BK	Benzina Kubota
	GK	Gpl Kubota
Peso (EH senza batterie)	Kg	1100 (EH 960)
Lunghezza	mm	2100
Larghezza	mm	1200
Altezza (con roll-bar)	mm	1420 (2130)





TECNOMOTOSCOPE
macchine e prodotti per la pulizia

